

2012



 www.gartenpro.at

NEU

Qualitätsgewächshäuser

für den Hobby- und Profigärtner





Zubehör

Erweitern Sie Ihr Gartengewächshaus mit praktischem Zubehör nach Ihren Wünschen!

Für den Hobbygärtner

Unser reichhaltiges und überaus praktisches Zubehör ermöglicht es Ihnen Ihr Gartengewächshaus ganz Ihren Wünschen und Bedürfnissen entsprechend anzupassen.



TIPP

43⁹⁰



ab 29⁹⁰

Für kalte Zeiten:



289⁹⁰

Heizung Phönix

Elektro-Gebläseheizung, 3 Heizleistungen: 1 kW, 1,8 kW und 2,8 kW, 3m Anschlusskabel, Boden- oder Hängemontage möglich, leise laufender Motor, spritzwassergeschützt, CE geprüft, Frühlings-, Sommer- und Wintermodus, Edelstahlgehäuse, **Thermostat 0-26°**

Art-Nr. 1060810

Gewächshausheizung Tropic

Elektro-Heizlüfter, 2 Heizleistungen: 1 kW oder 2 kW (umschaltbar), 2 Thermostate (1x für Lüfter im Sommer, 1x für Heizung im Winter), Frostwächter, elektronische Regelung, tropfwassergeschützt, CE geprüft, Signallampe, stufenlos regelbar von 0 - 40°

Art-Nr. 1060805

89⁹⁰



Automatischer Fensteröffner

Ein automatischer Fensteröffner sorgt für **sorgenfreie und optimale Durchlüftung** Ihres Gewächshauses. Er schützt Ihre wertvollen Pflanzen vor Hitzestau im Innenraum. Temperatur einstellbar, **funktioniert ohne Strom, für alle Gewächshäuser geeignet.**

Art-Nr. 1060701



TIPP

63⁹⁰

Gewächshausklapptisch

Praktischer und platzsparender Gewächshausklapptisch. Gefertigt aus einer Stahlgitterkonstruktion - **kein Lichtverlust** mehr. Bei Nichtgebrauch können Sie den Tisch einfach wegklappen. **Für alle Gewächshäuser verwendbar!** B 119 x T 40 cm

Art-Nr. 1060800



29⁹⁰

Alu-Ablagetisch für Hobby

Funktioneller Ablagetisch aus Aluminium. Ideal für Ihre Anzuchtschalen oder als geräumige Ablagemöglichkeit für alles erdenklich Mögliche. Für Hobbyhäuser B 71 x 63 cm

Art-Nr. 1060720

Aluminium Hängeboard

Platzsparendes Hängeboard aus Aluminium. Praktisch als Ablagefach für Ihre Gärtnerwerkzeuge oder für kleinere Pflanzentöpfe. B 73 x T 20 cm

| Art. Nr. | Hängeboard | Preis € |
|----------|----------------------------|--------------|
| 1060720 | für Orania & Delia-Serie | 29,90 |
| 1170820 | für Profigewächshaus-Serie | 35,90 |



ab 28⁹⁰

Zusatzausstellfenster

Praktisches Zubehörfenster zur optimalen Entlüftung Ihres Gewächshauses. Praktische Erweiterungsidee für Ihr Gartendomizil.

| Art. Nr. | Zusatzausstellfenster | Preis € |
|----------|----------------------------|--------------|
| 1060731 | für Orania & Delia-Serie | 28,90 |
| 1170806 | für Profigewächshaus-Serie | 49,90 |



124⁹⁰

Zusatztür für Profi

Zubehörtür für Ihr Profigewächshaus. Einfach in Seiten- oder Rückwand montierbar. **Zwei Einfachtüren können als Doppeltür verwendet werden.**

Art-Nr. 1170830

TYP 21 DT - nur Einfachtür möglich!

Gefertigt in
Österreich



Abbr. zeigt Eco 2 - B 193 x T 193 cm, inkl. Fensterdrehner

Eco 2/4 mm
ab **299,-**

Gewächshaus Eco

Ihr Einstieg in die Gewächshauswelt!

- Einfachdrehtür (B 61 x T 165 cm)
- ein Dachfenster (mit Aufsteller) inklusive
- schlag-, stoßfeste und UV-beständige Doppelstegplatten in 4 oder 6 mm Wandstärke
- klammerlose Scheibenbefestigung mittels PVC-Klickprofilen
- Regenrinne bereits integriert
- verstärkte Alu-Profile
- Schrauben aus rostfreiem Edelstahl



| Art. Nr. | Modell mit Einfachdrehtür | B x T x H | Preis € |
|----------|---------------------------|--------------------|---------------|
| 10191514 | Gewächshaus Eco 2/4 mm | 193 x 150 x 193 cm | 299,00 |
| 10191516 | Gewächshaus Eco 2/6 mm | 193 x 150 x 193 cm | 419,00 |
| 10191914 | Gewächshaus Eco 3/4 mm | 193 x 193 x 193 cm | 379,00 |
| 10191916 | Gewächshaus Eco 3/6 mm | 193 x 193 x 193 cm | 479,00 |
| 10192214 | Gewächshaus Eco 4/4 mm | 193 x 222 x 193 cm | 419,00 |
| 10192216 | Gewächshaus Eco 4/6 mm | 193 x 222 x 193 cm | 529,00 |

| Art. Nr. | Aluminiumfundament für sicheren Stand | Preis € |
|----------|--|---------------|
| 9021890 | Aluminiumfundament für Gewächshaus "Eco 2" | 84,90 |
| 9021906 | Aluminiumfundament für Gewächshaus "Eco 3" | 94,90 |
| 9021913 | Aluminiumfundament für Gewächshaus "Eco 4" | 106,90 |



Aluminiumfundament

Stegplatten

in Long-Life-Qualität. Jedes Modell in 4 oder 6 mm Stärke erhältlich. Schlag-, stoß- und ballwurfsicher. UV-beständig. Für lange Jahre Gartenfreude und besten Schutz der Pflanzen.

Stabil und Solide

Unsere bewährte und durchdachte Konstruktion sorgt für solide Stabilität und Beständigkeit. Hochwertige Aluminiumkonstruktion mit verstärkten Hohlkammerprofilen.

Fenster und Tür

Für bequemen Zugang sorgt unsere komfortable Einfachdrehtür. Um ausreichend Frischluft zu garantieren ist bereits ein Fenster im Lieferumfang enthalten.

WICHTIGER HINWEIS:

Alle in diesem Prospekt angeführten Sockelmaße sind nicht die Fundamentmaße! Bitte fordern Sie bei Bedarf einen Fundamentplan an oder entnehmen Sie diesen der Aufbauanleitung. Auch auf unserer Website sind die Pläne bereitgestellt!

Gefertigt in
Österreich

10
JAHRE
GARANTIE AUF KONSTRUKTION

Delia 3/4 mm
ab **939,-**

Hobby- gewächshaus

Ihr eigenes Gemüseparadies!

Eigentlich wollten Sie doch schon immer ein eigenes Gewächshaus besitzen... Robust, stabil, formschön und zweckmäßig zugleich - gemacht für eine Generation von Menschen die den Wert von selbst angebauten Pflanzen und Früchten zu schätzen wissen. Sie sehen selbst das Ergebnis Ihrer liebevollen Pflege und schmecken das besondere Aroma. Genießen Sie die Früchte Ihres eigenen Gemüseparadieses...



Merkmale

- leichtgängige Schiebetüren, je nach Modell:
Orania-Serie: Einfachtür (B 70 x H 168 cm)
Delia-Serie: Doppeltür (B 120 x H 168 cm)
- ein bzw. zwei Dachfenster (mit Aufsteller) im Lieferumfang enthalten
- schlag-, stoßfeste und UV-beständige Doppelstegplatten in 4 oder 6 mm Wandstärke
- klammerlose Scheibenbefestigung mittels PVC-Klickprofilen
- verstärkte Alu-Profile für stabile Bauweise
- Regenrinne bereits integriert
- Schrauben aus rostfreiem Edelstahl

Ideales Zubehör:

Besonders empfehlenswert für Ihr Hobbygewächshaus ist ein Alu-Fundament. Dieses verleiht dem Gartenhaus sicheren Stand, erleichtert die Montage am Betonfundament und erhöht Ihr Gewächshaus um ca. 9 cm. Noch mehr Raum zum gedeihen Ihrer auch hochwachsenden Pflanzen!



Abu zeigt Delia 5 - B 256 x T 434 cm, inkl. Fundament




Orania 1/4 mm
ab **489,-**

Abu zeigt Orania 2 - B 222 x T 223 cm, inkl. Fundament



Abu zeigt Delia 3 - B 256 x T 293 cm, inkl. Fundament



ab **88⁹⁰**

| Art. Nr. | Zubehörteil | Preis € |
|----------|------------------------------|---------|
| 9021920 | Alu-Fundament für "Orania 1" | 88,90 |
| 9021937 | Alu-Fundament für "Orania 2" | 99,90 |
| 9021944 | Alu-Fundament für "Orania 3" | 114,90 |
| 9021951 | Alu-Fundament für "Orania 4" | 127,90 |
| 9021968 | Alu-Fundament für "Delia 3" | 134,90 |
| 9021975 | Alu-Fundament für "Delia 4" | 149,90 |
| 9021982 | Alu-Fundament für "Delia 5" | 159,90 |




| Art. Nr. | Modell mit Einzelschiebetür | B x T x H | Preis € |
|----------|-----------------------------|--------------------|---------|
| 10231514 | Gewächshaus Orania 1/4 mm* | 222 x 153 x 201 cm | 489,00 |
| 10231516 | Gewächshaus Orania 1/6 mm* | 222 x 153 x 201 cm | 619,00 |
| 10232214 | Gewächshaus Orania 2/4 mm | 222 x 223 x 201 cm | 599,00 |
| 10232216 | Gewächshaus Orania 2/6 mm | 222 x 223 x 201 cm | 719,00 |
| 10232914 | Gewächshaus Orania 3/4 mm | 222 x 293 x 201 cm | 689,00 |
| 10232916 | Gewächshaus Orania 3/6 mm | 222 x 293 x 201 cm | 849,00 |
| 10233614 | Gewächshaus Orania 4/4 mm | 222 x 363 x 201 cm | 789,00 |
| 10233616 | Gewächshaus Orania 4/6 mm | 222 x 363 x 201 cm | 999,00 |



| Art. Nr. | Modell mit Doppeltür | B x T x H | Preis € |
|----------|--------------------------|--------------------|----------|
| 10262924 | Gewächshaus Delia 3/4 mm | 256 x 293 x 216 cm | 939,00 |
| 10262926 | Gewächshaus Delia 3/6 mm | 256 x 293 x 216 cm | 1.159,00 |
| 10263624 | Gewächshaus Delia 4/4 mm | 256 x 363 x 216 cm | 1.059,00 |
| 10263626 | Gewächshaus Delia 4/6 mm | 256 x 363 x 216 cm | 1.289,00 |
| 10264324 | Gewächshaus Delia 5/4 mm | 256 x 434 x 216 cm | 1.159,00 |
| 10264326 | Gewächshaus Delia 5/6 mm | 256 x 434 x 216 cm | 1.399,00 |

Gewächshäuser Orania und Delia 3 inkl. 1 Dachfenster, Gewächshäuser Delia 4 & 5 inkl. 2 Dachfenster

*nur solange der Vorrat reicht!



Stegplatten

Stegplatten

in Long-Life-Qualität. Jedes Modell in **4 oder 6 mm Stärke** erhältlich. Schlag-, stoß- und ballwurfsicher. **UV-beständig**. Für lange Jahre Gartenfreude und besten Schutz der Pflanzen.



Konstruktion

Stabil & Solide

Unsere bewährte und durchdachte Konstruktion sorgt für solide Stabilität und Beständigkeit. **Hochwertige Aluminiumkonstruktion mit verstärkten und beständigen Profilen.**



Klickprofil

Fest im Griff

Mit unserer **klammerlosen Scheibenbefestigung** werden die Stegplatten optimal und auf besonders einfache Weise befestigt. Keine tausend Handgriffe mehr, einfach und professionell.



Dachfenster

Dachfenster

Für ausreichende Durchlüftung sorgen - je nach Modell - **ein oder zwei Dachfenster**. Diese sind mit komfortablem Aufsteller ausgestattet und bereits im Lieferumfang enthalten.



Schiebetür

Schiebetür

Für bequemen Zugang sorgen unsere großzügigen **Einfach- oder Doppelschiebetüren**. Da Schiebemechanik, sind Windbeschädigungen praktisch ausgeschlossen.

Unser Tipp:

Ein automatischer Fensteröffner sorgt für **sorgenfreie und optimale Durchlüftung** Ihres Gewächshauses. Er schützt Ihre wertvollen Pflanzen vor Hitzestau im Innenraum. Temperatur einstellbar, **funktioniert ohne Strom**, für alle Gewächshäuser geeignet.



43⁹⁰

Automatischer Fensteröffner

WICHTIGER HINWEIS:

Alle in diesem Prospekt angeführten Sockelmaße sind nicht die Fundamentmaße! Bitte fordern Sie bei Bedarf einen Fundamentplan an oder entnehmen Sie diesen der Aufbauanleitung. Auch auf unserer Website sind die Pläne bereitgestellt!

Gefertigt in
Österreich

BESONDERS MASSIV

10
JAHRE
GARANTIE AUF KONSTRUKTION

Wussten Sie dass...

...die **Bodenprofile** unserer Profigewächshäuser **so massiv sind**, dass ein **zusätzliches Alu-Fundament** **nicht mehr notwendig** ist? Es reichen grundsätzlich Befestigungspunkte aus, dennoch empfehlen wir ein durchgehendes Fundament zu schaffen.

Typ 21 ET 10 mm

ab **1659,-**

Profi- gewächshaus

Das massive Schmuckstück im Garten!

Massivste Konstruktion und solide Verarbeitung, gepaart mit durchdachter Bauweise sowie großzügiges Raumvolumen zeichnen unsere Profigewächshäuser ganz besonders aus. Die überaus hohe Konstruktion ermöglicht auch hochwachsenden Pflanzen beste Raumausnutzung, was ambitionierte Hobbygärtner besonders zu schätzen wissen. Unsere Profigewächshäuser - mit Sicherheit ein Schmuckstück in Ihrem Garten...

Merkmale

- leichtgängige Einfach- oder Doppelschiebetür, rollengelagert an Ober- und Unterseite
- zwei Dachfenster (mit Aufsteller) inklusive
- schlag-, stoßfeste und UV-beständige Doppelsteigplatten in 10 oder 16 mm Wandstärke
- klammerlose Scheibenbefestigung mittels Gummiprofilen
- hochwertige Verarbeitung von verwindungssteifen und besonders massiven Aluminiumprofilen für lange Jahre Gartenfreude
- Schrauben aus rostfreiem Edelstahl
- Regenrinne bereits integriert



SSIV!

Abb. zeigt Typ 22 DT - B 236 x T 306 cm



Typ 21 DT 10 mm

ab **1929,-**

Abb. zeigt Typ 21 DT B 306 x T 236 cm



Abb. zeigt Türmontage in der Seitenwand



TIPP

63,90

Unser Tipp:

Gefertigt aus einer Stahlgitterkonstruktion - **kein Lichtverlust** mehr. Bei Nichtgebrauch einfach wegklappen. **Für alle Gewächshäuser verwendbar! B 119 x T 40 cm**

Gewächshaus Klapptisch




| Art. Nr. | Modell mit Einfachtür | B x T x H | Preis € |
|----------|----------------------------------|--------------------|-----------------|
| 1151810 | Profigewächshaus Typ 21 ET 10 mm | 236 x 236 x 232 cm | 1.659,00 |
| 1152810 | Profigewächshaus Typ 22 ET 10 mm | 236 x 306 x 232 cm | 1.879,00 |
| 1153810 | Profigewächshaus Typ 23 ET 10 mm | 236 x 381 x 232 cm | 2.119,00 |
| 1154810 | Profigewächshaus Typ 24 ET 10 mm | 236 x 456 x 232 cm | 2.369,00 |



| | | | |
|---------|---------------------------------|--------------------|-----------------|
| 1161810 | Profigewächshaus Typ 21 DT 10mm | 306 x 231 x 245 cm | 1.929,00 |
| 1162810 | Profigewächshaus Typ 22 DT 10mm | 306 x 306 x 245 cm | 2.179,00 |
| 1163810 | Profigewächshaus Typ 23 DT 10mm | 306 x 381 x 245 cm | 2.469,00 |
| 1164810 | Profigewächshaus Typ 24 DT 10mm | 306 x 456 x 245 cm | 2.719,00 |
| 1165810 | Profigewächshaus Typ 25 DT 10mm | 306 x 531 x 245 cm | 2.969,00 |




| | | | |
|---------|---------------------------------|--------------------|-----------------|
| 1161816 | Profigewächshaus Typ 21 DT 16mm | 306 x 231 x 245 cm | 2.379,00 |
| 1162816 | Profigewächshaus Typ 22 DT 16mm | 306 x 306 x 245 cm | 2.719,00 |
| 1163816 | Profigewächshaus Typ 23 DT 16mm | 306 x 381 x 245 cm | 3.089,00 |
| 1164816 | Profigewächshaus Typ 24 DT 16mm | 306 x 456 x 245 cm | 3.449,00 |
| 1165816 | Profigewächshaus Typ 25 DT 16mm | 306 x 531 x 245 cm | 3.779,00 |



Stegplatten

Stegplatten

in Long-Life-Qualität. Jedes Modell in **10 oder 16 mm Stärke** erhältlich. Schlag-, stoß- und ballwurfsicher. **UV-beständig**. Für lange Jahre Gartenfreude und besten Schutz der Pflanzen.



Konstruktion

Massiv & Stabil

Unsere **massivste, bewährte und durchdachte Konstruktion** sorgt für **maximale Stabilität und lange Lebensdauer**. Hochwertige Verarbeitung von verwindungssteifen Profilen.



Gummi

Gummiprofile

Klammerlose Scheibenbefestigung **mittels hochwertigen und witterungsbeständigen Gummiprofilen**. Beste Isolierung und bester Halt der Stegplatten ist garantiert.



Dachfenster

Dachfenster

Für ausreichend Durchlüftung sorgen **zwei Dachfenster**. Diese sind mit komfortablem Aufsteller ausgestattet und bereits im Lieferumfang enthalten.



Schiebetür

Schiebetür

Für bequemen Zugang sorgen unsere großzügigen **Einfach- oder Doppelschiebetüren**. Da Schiebemechanik, sind Windbeschädigungen praktisch ausgeschlossen.

Unser Tipp:

Befestigen Sie Ihr Profigewächshaus einfach und unkompliziert auf einem Fundament mit den, als Zubehör erhältlichen, Winkelsets:

| Art. Nr. | passend für: | Preis € |
|----------|---------------|--------------|
| 1170902 | für Typ 21-22 | 16,90 |
| 1170905 | für Typ 23-25 | 20,90 |

Ohne Dübel & Ankerschrauben



Winkelset zur Befestigung

WICHTIGER HINWEIS:

Alle in diesem Prospekt angeführten Sockelmaße sind nicht die Fundamentmaße! Bitte fordern Sie bei Bedarf einen Fundamentplan an oder entnehmen Sie diesen der Aufbauanleitung. Auch auf unserer Website sind die Pläne bereitgestellt!

Metalogerätehäuser

Unauffällig im Garten, stabil und unkompliziert im Aufbau.
Wartungsfrei - nie wieder streichen!



Metalogerätehaus Titus

Unsere Metalogerätehäuser - schön und außerdem geräumig! Wohin mit all den Gartengeräten? Wir haben die perfekte Lösung dafür: Unsere Metalogerätehäuser „Titus“ aus feuerverzinktem Stahl und dauerhaftem grünen Coating. Unauffällig im Garten, bietet es Ihren Gartengeräten Platz und Schutz!

Feuerverzinkter Stahl, mehrfach beschichtet und lackiert, **kein Streichen mehr notwendig**, durchdachte Konstruktion und Fertigung, mit Doppeltür (ca. B 108 x H 160 cm), **ohne Fußboden**

| Art. Nr. | Modell | B x T x H | Preis € |
|----------|--------------------|--------------------|---------------|
| 9011587 | Metallhaus Titus 1 | 191 x 111 x 195 cm | 259,00 |
| 9011594 | Metallhaus Titus 2 | 191 x 171 x 195 cm | 329,00 |
| 9011600 | Metallhaus Titus 3 | 251 x 171 x 202 cm | 369,00 |
| 9011617 | Metallhaus Titus 4 | 251 x 231 x 202 cm | 429,00 |
| 9011624 | Metallhaus Titus 5 | 311 x 231 x 210 cm | 539,00 |

Modell Titus 1

ab **259,-**

Abb. zeigt Titus 4 - B 251 x T 231 cm

Metalogerätehaus mit Pultdach*

Sie suchen ein Metalogerätehaus mit Pultdach, das problemlos an eine Mauer zu stellen ist? Oder wollen Sie einfach ein kleines und feines Metalogerätehaus in Ihrem Garten aufstellen? Hier ist unsere Serie „Snaptide“ genau das Richtige für Sie!

- Bewährte Schnellbauweise
- Patentiertes „Snaptide“-System
- leichtgängige Einfachdrehtür
- mit Pultdach
- inkl. Montagematerial
- ohne Fußboden

| Art. Nr. | B x T x H |
|----------|-------------------|
| 140110 | 226 x 78 x 192 cm |

*Nur solange der Vorrat reicht!
Erkundigen Sie sich bitte nach der Verfügbarkeit!



149,-



Abb. zeigt Titus 5 - B 311 x T 231 cm

Werkstoff Metall

Bitte beachten Sie! Alle auf dieser Seite angeführten Produkte sind aus dem besonderen Werkstoff Metall, das spezifischen Eigenschaften unterworfen ist, wichtig ist daher:

- Kondenswasserbildung innen möglich
- 100%ige Dichtheit ist konstruktionsbedingt nicht zu garantieren
- **Maximale Dachlast 75kg/m²**
- In den Wintermonaten das Dach von den Dachlasten (Schneelasten) befreien!